

## STUDI – 170 mila imprese guidate da donne under 35, il 12,8% delle imprese femminili. Tra le lavoratrici indipendenti laureate al 39,6%, il doppio rispetto agli uomini. Elevata presenza under 35 in Servizi alle persone e nel Mezzogiorno

[confartigianato.it/2018/12/studi-170-mila-imprese-guidate-da-donne-under-35-il-128-delle-imprese-femminili-tra-le-lavoratrici-indipendenti-laureate-al-396-il-doppio-rispetto-agli-uomini-elevata-presenza-under-35-in-serv/](https://confartigianato.it/2018/12/studi-170-mila-imprese-guidate-da-donne-under-35-il-128-delle-imprese-femminili-tra-le-lavoratrici-indipendenti-laureate-al-396-il-doppio-rispetto-agli-uomini-elevata-presenza-under-35-in-serv/)



Alla fine del 2017 si contano 1.331.367 imprese registrate a guida femminile che rappresentano il 21,9% del totale delle imprese. Nel dettaglio sono **170.090 le imprese femminili guidate da giovani under 35** con una incidenza sul totale delle imprese a guida giovanile che sale a 28,7%. L'analisi di genere indica inoltre che la componente giovanile è più rappresentata all'interno delle imprese femminili: la quota è pari infatti al 12,8% e supera di 3,9 punti percentuali l'8,9% rilevato per le imprese maschili. La maggiore presenza di giovani nelle imprese femminili si coniuga con la maggiore **quota di laureate** che è pari al 39,6% del totale delle lavoratrici indipendenti, pressochè il doppio del 21,6% degli uomini. La quota di imprenditrici e lavoratrici autonome laureate è salita di 5,7 punti in cinque anni.

Prendendo a riferimento i principali settori – ognuno con oltre 5.000 imprese femminili registrate – le incidenze maggiori delle imprese giovanili si rintracciano nelle **Attività ausiliarie dei servizi finanziari e delle attività assicurative** con il 18,9%, nei **Servizi di ristorazione** e nelle **Altre attività di servizi per la persona** e con il 17,5%; quest'ultimo comparto, ad alta presenza di artigianato, comprende le imprese di lavanderia e pulitura di articoli tessili e pelliccia, parrucchieri e trattamenti estetici, centri per il benessere fisico, sgombero di edifici, tatuaggio e piercing, servizi non veterinari per gli animali da compagnia.

A livello territoriale si supera l'incidenza media delle imprese guidate da giovani sulle imprese femminili soprattutto nel **Mezzogiorno**, dove la vocazione imprenditoriale rappresenta per le donne un importante canale di ingresso nel mercato del lavoro. La quota

di imprenditrici under 35 più elevata si riscontra in **Campania** con il 16,6%, **Calabria** con il 16,5%, **Sicilia** con il 15,3%, **Puglia** con il 14,3%, **Basilicata** e **Sardegna** entrambe con il 12,9% seguite da **Lazio** e **Lombardia** entrambe con il 12,4%.

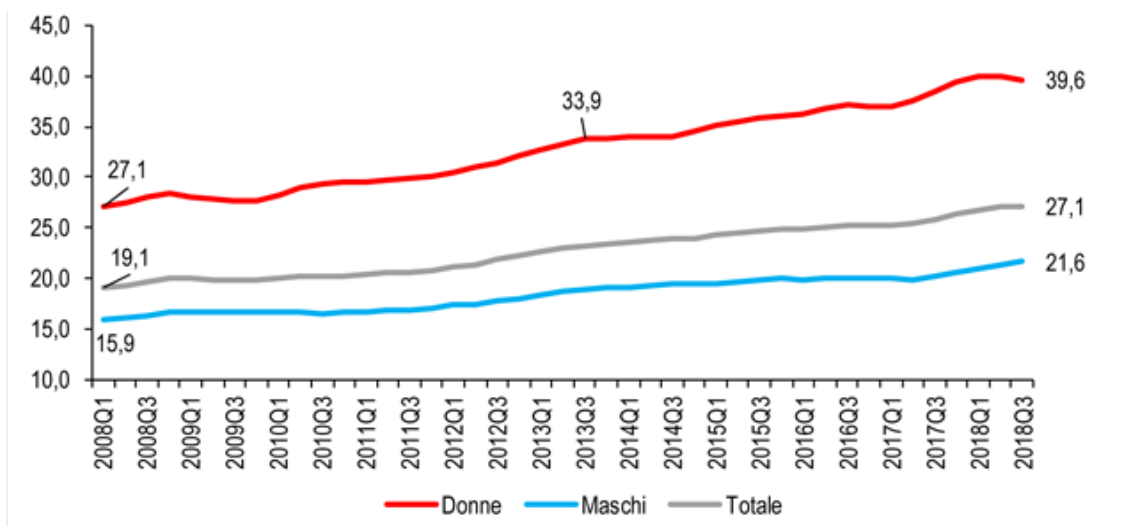
Tra le principali province – ognuna con oltre 5.000 imprese femminili registrate – ventisette superano la media nazionale e primeggiano **Napoli** con il 18,3%, **Catanzaro** con il 17,4%, **Palermo** e **Caserta** entrambe con il 16,9% e **Salerno**, **Catania** e **Reggio Calabria** tutte con il 16,3%.

I dati per regione e per provincia sono disponibili nell' **Appendice statistica “Imprese femminili guidate da giovani under 35. I dati per regione e provincia”**. Clicca [qui](#) per scaricarla.

Una analisi approfondita delle donne imprenditrici nel Rapporto “ **Imprese e lavoro delle donne a 10 anni dallo scoppio della Grande crisi**”, 15° Osservatorio Confartigianato Donne Impresa sull'imprenditoria femminile artigiana in Italia, anch'esso disponibile nel portale.

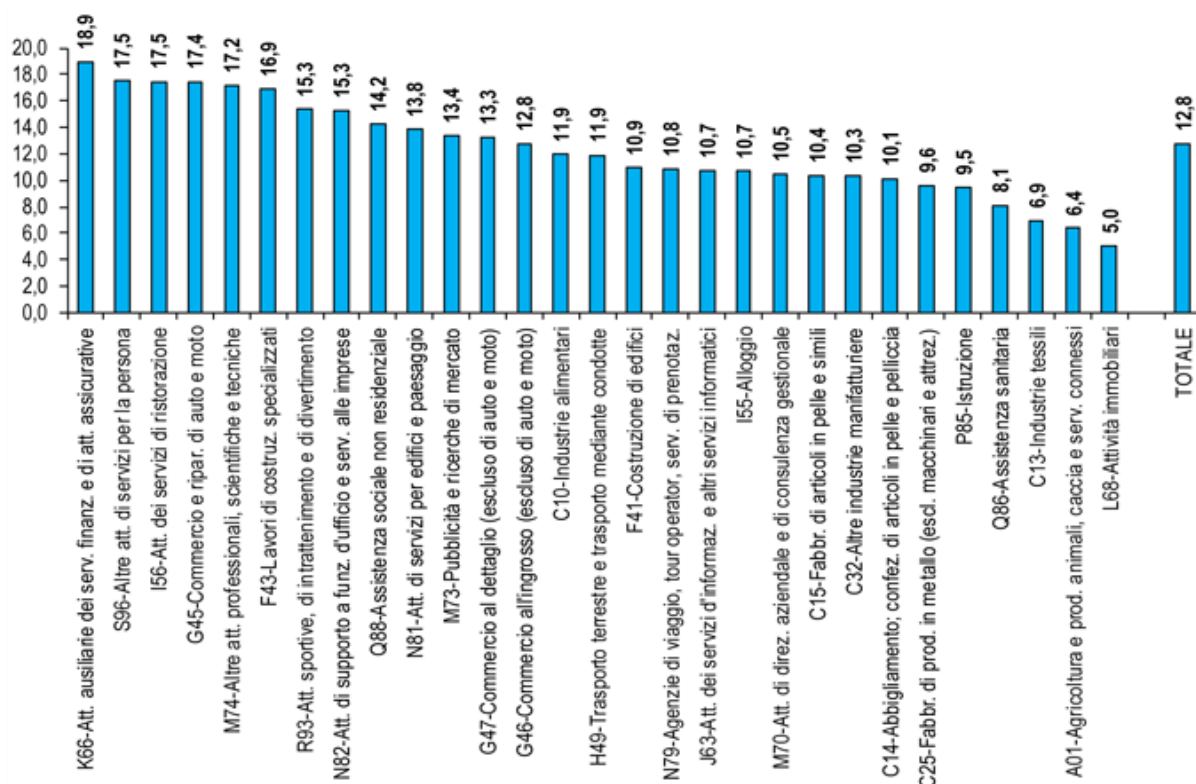
### Quota laureate del lavoro indipendente in Italia

Anno 2017. % ISCED 3-8 su totale occupate indipendenti – Elaborazione Ufficio Studi Confartigianato su dati Eurostat



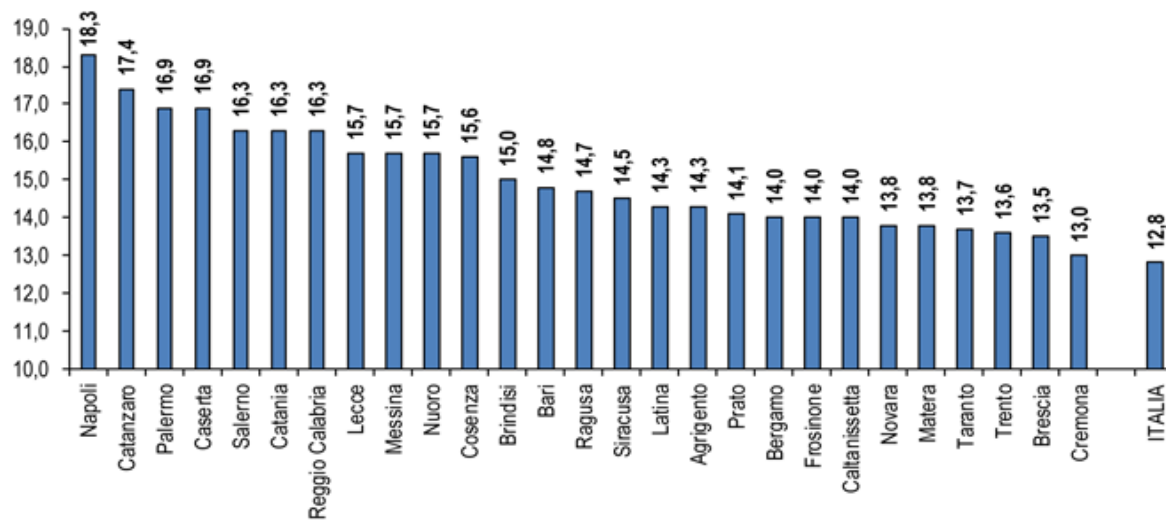
### Quota imprese femminili guidate da giovani under 35 nei principali settori

Anno 2017. % su imprese femminili registrate. Principali settori: divisioni Ateco 2007 con oltre 5.000 imprese femminili registrate – Elaborazione Ufficio Studi Confartigianato su dati Unioncamere-Infocamere



Principali province con quota di imprese femminili guidate da giovani under 35 superiore alla media nazionale

Anno 2017. % su imprese femminili registrate. Principali province: province con oltre 5.000 imprese femminili registrate – Elaborazione Ufficio Studi Confartigianato su dati Unioncamere-Infocamere



Quota imprese femminili guidate da giovani under 35 per regione

Anno 2017. % su imprese femminili registrate – Elaborazione Ufficio Studi Confartigianato su dati Unioncamere-Infocamere

